





Aşağıdaki varlıklardan adının başında y Y sesi bulunanların kutucuklarına ✓ işareti koyalım.

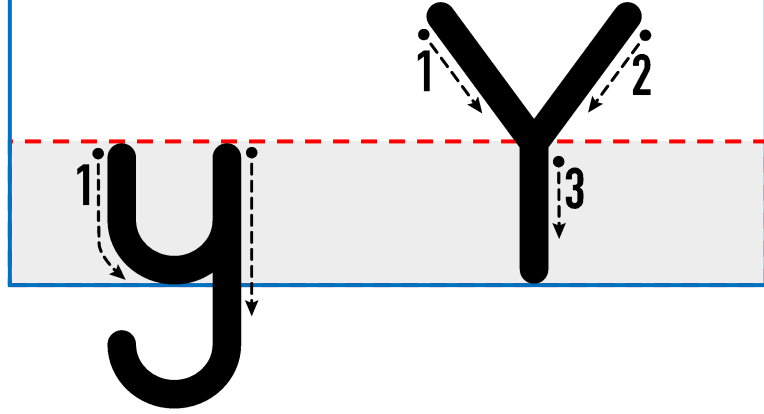


Adında y Y sesi bulunanların kutucuklarına ✓ işareti koyalım.

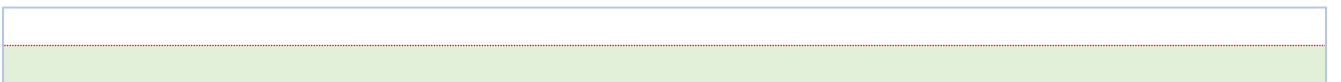
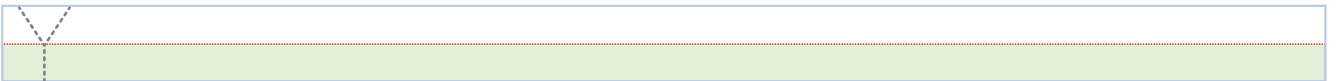
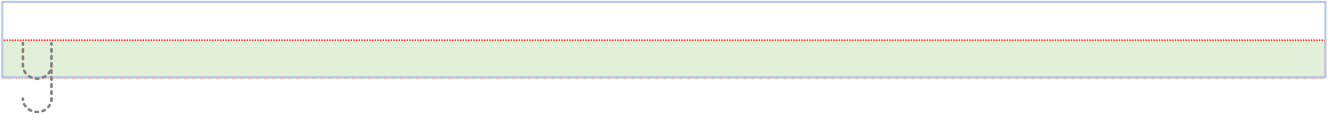
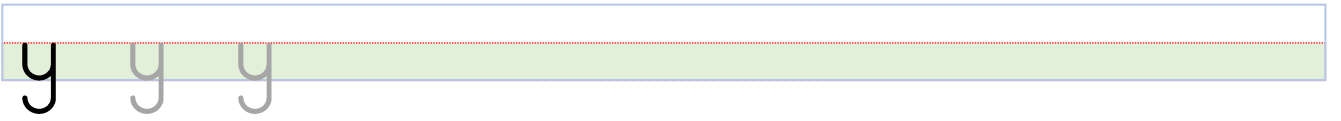




Küçük ve büyük y Y harfinin yazılışını inceleyelim.
Parmağımızla harflerin üstünden birkaç kez gidelim.



Sıra sende





Yeni oluşan kelimeyi oku, yan tarafa yaz.

ya n

yan

ya t



ya k



ya s

ye n

ye l


ye r

ye m

yi l

yi k

yo l



yo k


yu t

yu m

yü n

ta y

tü y



ka y



ko y

kö y

ra y

sa y



Heceleri oku, birleştir alttaki bölüme yaz.

ya ka

ya ra

ya ma



ya sa

ya rim

ya tak



ka yak

ma ya

ye ni

ye lek

yı ka

yı lan



ko yun



kam yon



yu mak

yün lü

Ya (se) min



yu (mur) ta

ye (te) nek

ma (ya) lı

ya (ra) sa



ko (lay) lık

OKU – YAZ - EŞLEŞTİR

Ayla kolye tak.

Ayla kolye tak.

Yaman, kayak takımlarını unutma!

Yanık yemek yeme.

Yaren ayrı oynama.

Aynur köyün neresi?

Yasin yalan söyleme.

Ayten ayakta uyuma.

Yayık ayranı tatlı olur.

Yetkin kamyon kullanır.





Panodaki metni okuyalım. Yanlırsız her okuma için bir yıldız boyayalım. Metni altta verilen alana yazalım.





Noktalı alanlara "y" yazıp oluşan kelimeleri okuyalım.

asin

A nur

kol e

ö kü

ma a

eter

sa in

ka ık

a ık

umak

aman

a ran

a na

u u

atöl e




ku u

ata

tü



Yılanları farklı renklerle boyayınız.



OKUYALIM

ya
yas
yasa
yasak

ye
yer
yeri
yerini

ka
kay
kaya
kayak
kayakta

ye
yen
yeni
yenilik

ya
yar
yara
yarar
yararlı

oy
oyu
oyun
oyunu

yı
yıl
yılan
yılanlı

ya
yak
yaka
yakalık

ye
yet
yetki
Yetkin

ya
yat
yatak
yataklı

ya
yal
yala
yalak



Karışık verilen kelimelerden anlamlı ve kurallı cümleler oluşturup yazalım. Cümlelerin ilk harfini büyük yapmayı ve cümle sonuna nokta koymayı unutmayalım.

Aynur

at

yem

sür

yeni

Yasin

kamyonu

yakan

kirli

Ayten

tüylü

oynar

tekir

yumakla

ayılar

yer

armut



Görsellerin adlarını kendi numarasının bulunduğu kutulara yazınız.

